



ТЕРРИТОРИАЛЬНЫЙ ОРГАН
ФЕДЕРАЛЬНОЙ СЛУЖБЫ
ГОСУДАРСТВЕННОЙ СТАТИСТИКИ
ПО ВОЛОГОДСКОЙ ОБЛАСТИ

Жилищное строительство в Вологодской области



январь-июнь 2023 года



ТЕРРИТОРИАЛЬНЫЙ ОРГАН
ФЕДЕРАЛЬНОЙ СЛУЖБЫ
ГОСУДАРСТВЕННОЙ СТАТИСТИКИ
ПО ВОЛОГОДСКОЙ ОБЛАСТИ

Жилищное строительство в Вологодской области

Вологдастат

январь-июнь 2023 года

- 01 Ввод в действие жилых домов в Вологодской области
- 02 Динамика ввода в действие жилых домов в Вологодской области
- 03 Ввод в действие жилых домов, построенных населением, в Вологодской области
- 04 Динамика ввода в действие жилых домов, построенных населением, в Вологодской области
- 05 Ввод в действие жилых домов по типам застройщиков в Вологодской области
- 06 Ввод в действие жилых домов в городской и сельской местности Вологодской области
- 07 Распределение жилых домов, построенных организациями-застройщиками, по этажности в Вологодской области

* Ежемесячные данные оперативной статистики





ТЕРРИТОРИАЛЬНЫЙ ОРГАН
ФЕДЕРАЛЬНОЙ СЛУЖБЫ
ГОСУДАРСТВЕННОЙ СТАТИСТИКИ
ПО ВОЛОГОДСКОЙ ОБЛАСТИ

Жилищное строительство в Вологодской области

Вологдастат

январь-июнь 2023 года

08

Распределение жилых домов, построенных организациями-застройщиками, по материалам стен в Вологодской области

09

Распределение жилых домов, построенных индивидуальными застройщиками, по этажности в Вологодской области

10

Распределение жилых домов, построенных индивидуальными застройщиками, по материалам стен в Вологодской области

11

Доля субъектов в объёме ввода общей площади жилых помещений Северо-Западного федерального округа

12

Доля субъектов в объёме ввода общей площади жилых помещений, построенных населением, Северо-Западного федерального округа

13

Строительство жилых домов по регионам Северо-Западного федерального округа

* Ежемесячные данные оперативной статистики





ВВОД В ДЕЙСТВИЕ ЖИЛЫХ ДОМОВ В ВОЛОГОДСКОЙ ОБЛАСТИ

январь-июнь 2023 года

2 075 единиц

Построено домов

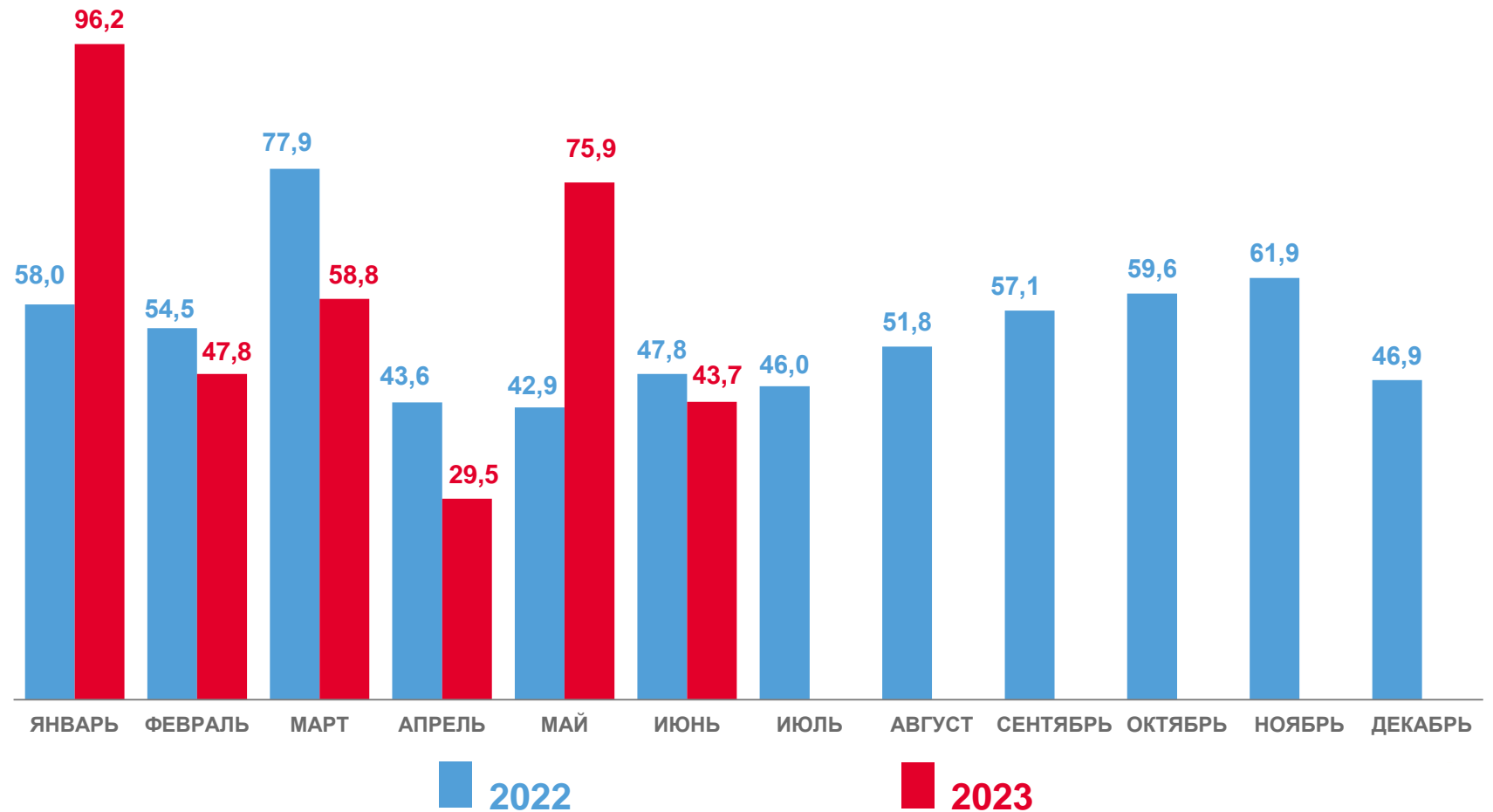
4 534 единицы

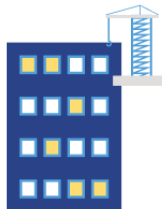
Построено квартир

77,6 м² общей площади жилых помещений

Средний размер квартиры

тысяч квадратных метров общей площади жилых помещений





ДИНАМИКА ВВОДА В ДЕЙСТВИЕ ЖИЛЫХ ДОМОВ В ВОЛОГОДСКОЙ ОБЛАСТИ

июнь 2023 года

43,7

тыс. м² общей площади жилых помещений

91,5%

июнь 2023 года к июню 2022 года

январь-июнь 2023 года

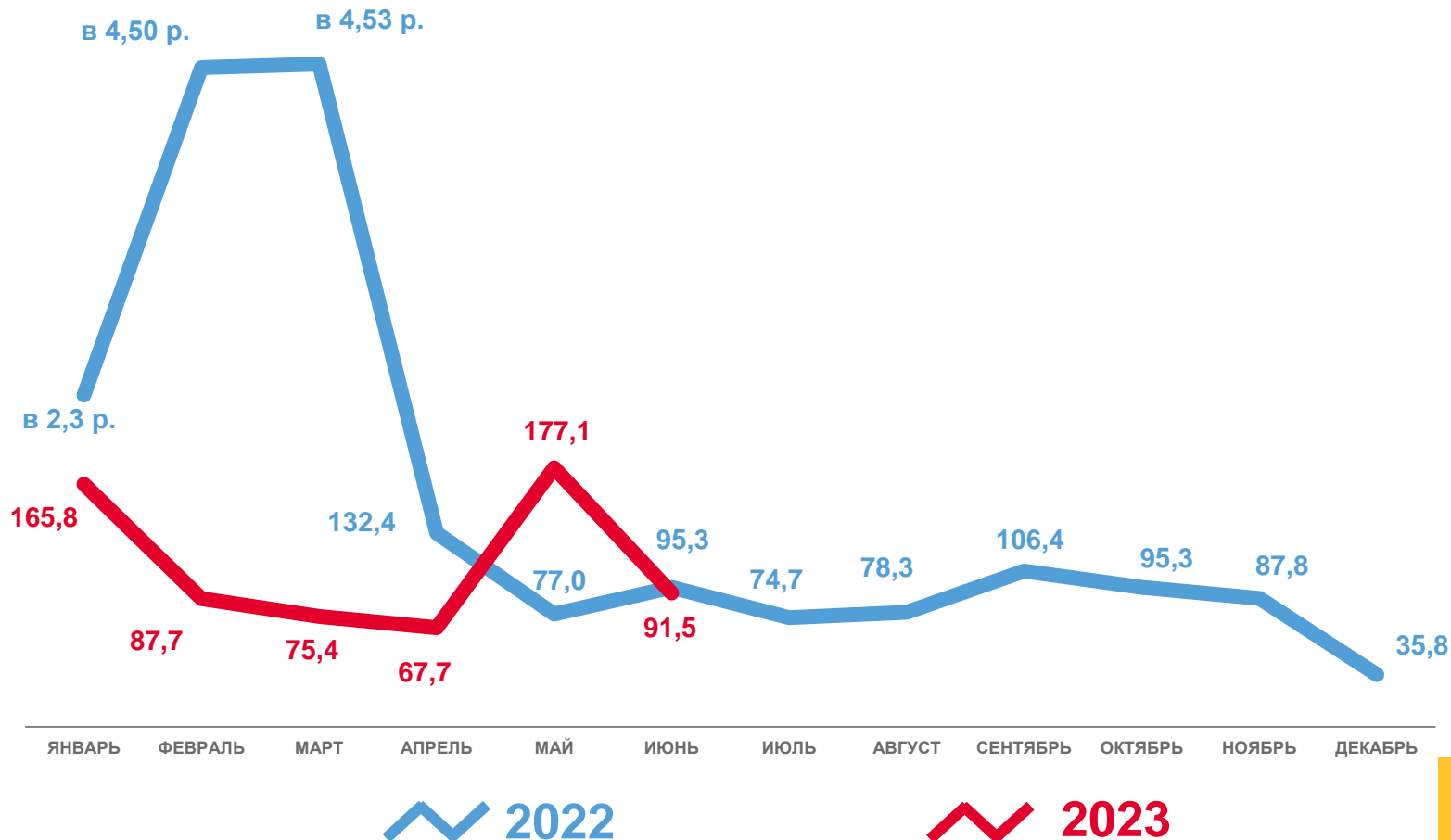
351,9

тыс. м² общей площади жилых помещений

108,4%

январь-июнь 2023 года к январю-июню 2022 года

в % к соответствующему месяцу предыдущего года





ВВОД В ДЕЙСТВИЕ ЖИЛЫХ ДОМОВ, ПОСТРОЕННЫХ НАСЕЛЕНИЕМ¹, В ВОЛОГОДСКОЙ ОБЛАСТИ

январь-июнь 2023 года

тысяч квадратных метров общей площади жилых домов

2 054 единицы

Построено индивидуальных домов

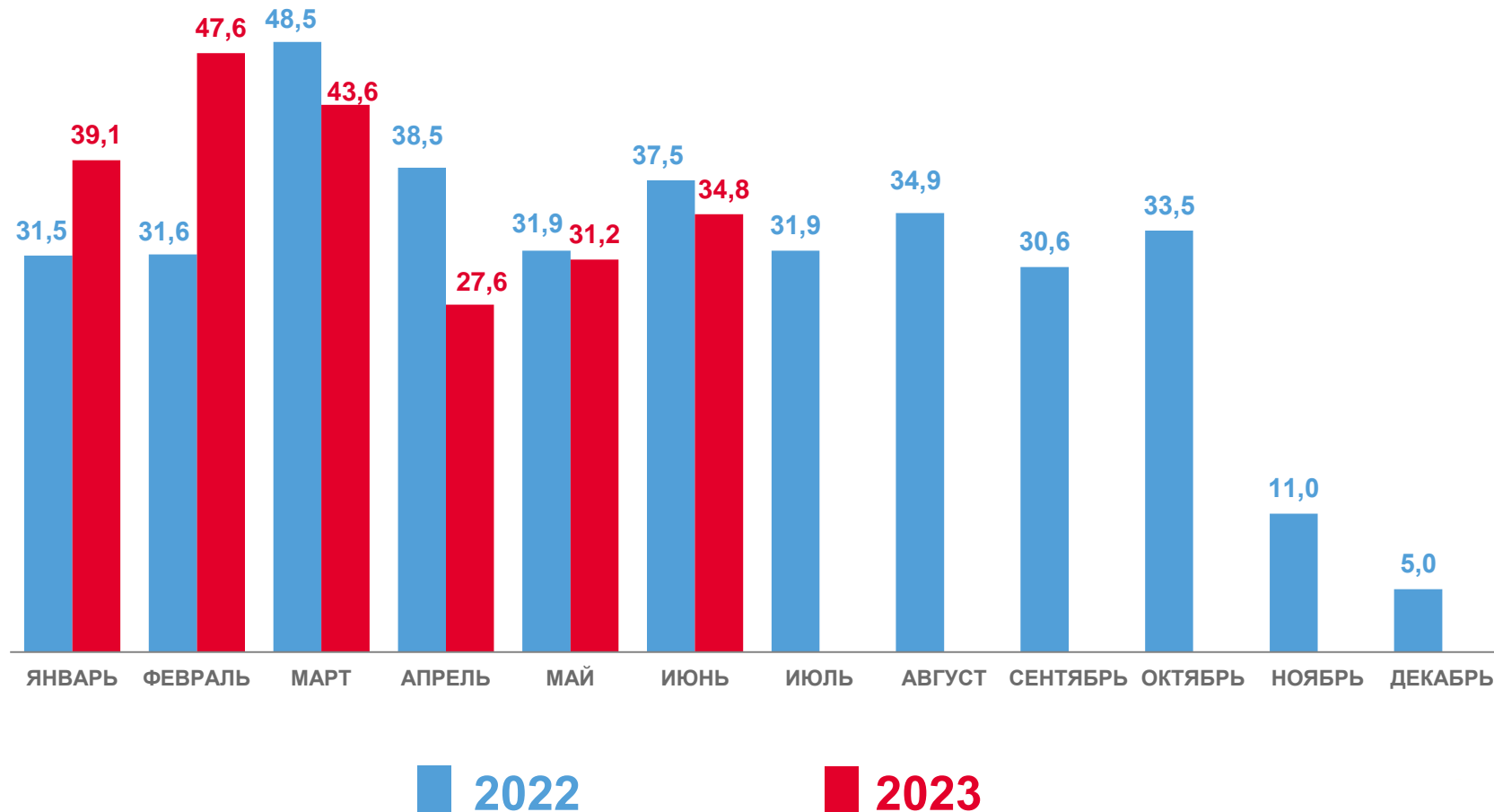
из них

261 единица

построено на земельных участках, предназначенных для ведения садоводства

109,0 м² общей площади жилых помещений

Средний размер индивидуального дома



¹ По данным Управления Росреестра по Вологодской области.



ДИНАМИКА ВВОДА В ДЕЙСТВИЕ ЖИЛЫХ ДОМОВ, ПОСТРОЕННЫХ НАСЕЛЕНИЕМ, В ВОЛОГДСКОЙ ОБЛАСТИ

июнь 2023 года

в % к соответствующему месяцу предыдущего года

34,8

тыс. м² общей площади жилых помещений

92,8%

июнь 2023 года к июню 2022 года

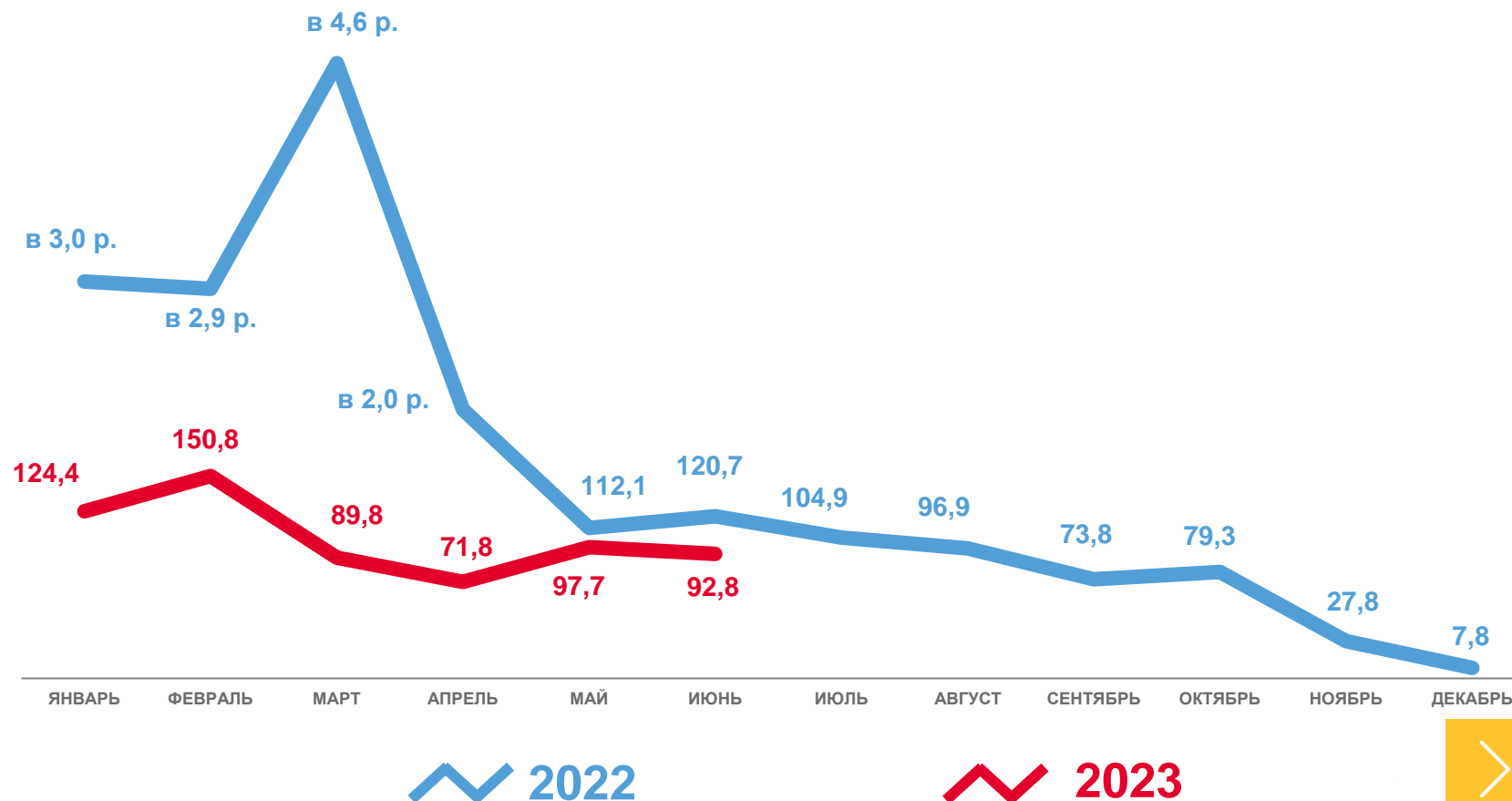
январь-июнь 2023 года

223,9

тыс. м² общей площади жилых помещений

102,0%

январь-июнь 2023 года к январю-июню 2022 года





ВВОД В ДЕЙСТВИЕ ЖИЛЫХ ДОМОВ ПО ТИПАМ ЗАСТРОЙЩИКОВ В ВОЛОГОДСКОЙ ОБЛАСТИ

тысяч квадратных метров общей площади жилых помещений / процентов к итогу

январь-июнь

105,2 тыс.м²/32,4%

2022

219,4 тыс.м²/67,6%

128,0 тыс.м²/36,4%

2023

223,9 тыс.м²/63,6%

 Индивидуальными застройщиками

 Организациями-застройщиками

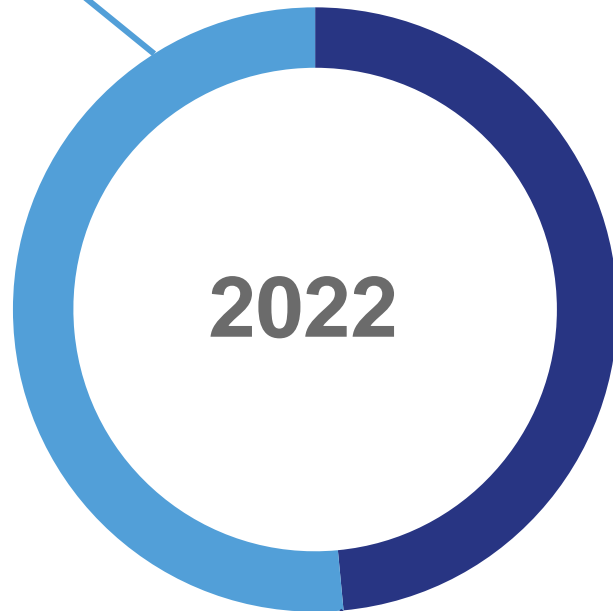


ВВОД В ДЕЙСТВИЕ ЖИЛЫХ ДОМОВ В ГОРОДСКОЙ И СЕЛЬСКОЙ МЕСТНОСТИ ВОЛОГОДСКОЙ ОБЛАСТИ

тысяч квадратных метров общей площади жилых помещений / процентов к итогу

январь-июнь

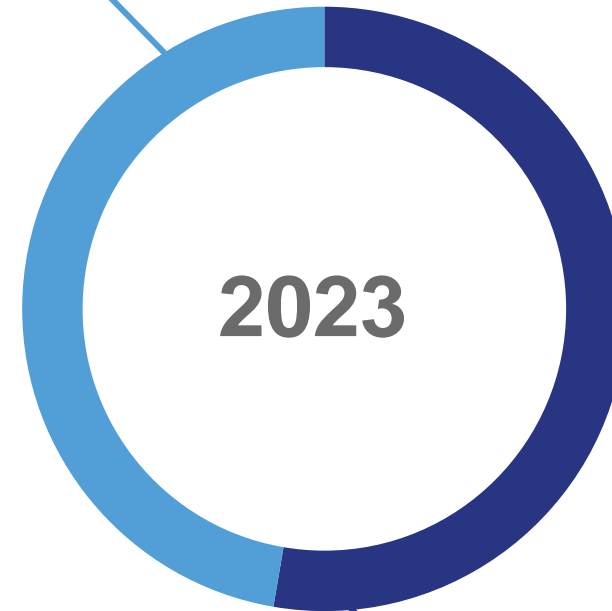
167,1 тыс.м² / 51,5%



2022

166,4 тыс.м² / 47,3%

- Городская местность
- Сельская местность



2023

157,5 тыс.м² / 48,5%

185,4 тыс.м² / 52,7%



РАСПРЕДЕЛЕНИЕ ЖИЛЫХ ДОМОВ, ПОСТРОЕННЫХ ОРГАНИЗАЦИЯМИ-ЗАСТРОЙЩИКАМИ, ПО ЭТАЖНОСТИ В ВОЛОГОДСКОЙ ОБЛАСТИ

в % к итогу

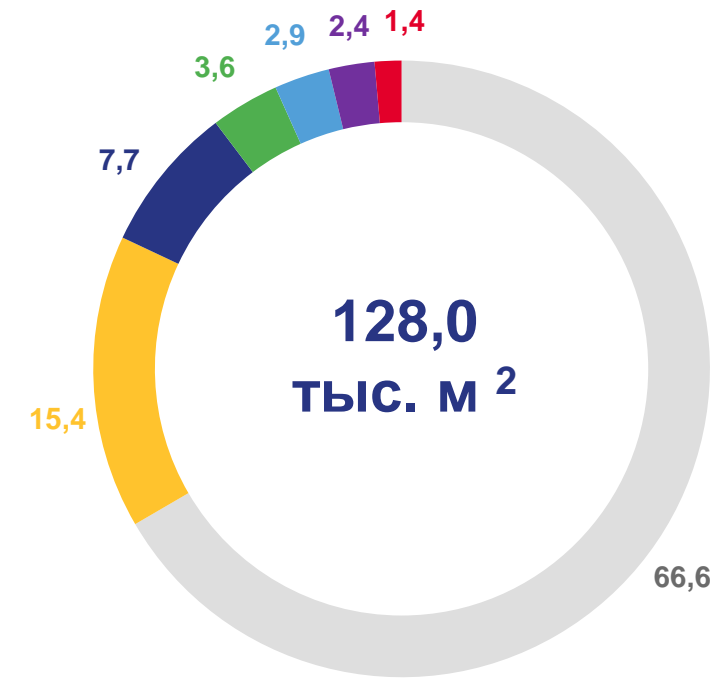
январь-июнь 2023

Число



- 1 - 3 - этажные
- 5 - этажные
- 6 - этажные
- 9 - этажные
- 11 - этажные
- 12-16 - этажные
- 17-этажные и выше

Общая площадь жилых помещений





РАСПРЕДЕЛЕНИЕ ЖИЛЫХ ДОМОВ, ПОСТРОЕННЫХ ОРГАНИЗАЦИЯМИ-ЗАСТРОЙЩИКАМИ, ПО МАТЕРИАЛАМ СТЕН В ВОЛОГОДСКОЙ ОБЛАСТИ

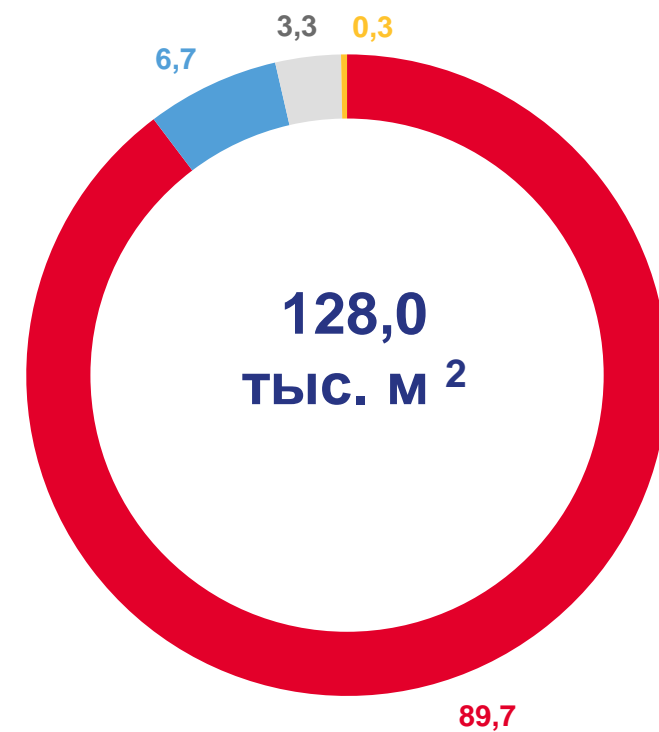

в % к итогу

январь-июнь 2023

Число



Общая площадь жилых помещений






РАСПРЕДЕЛЕНИЕ ЖИЛЫХ ДОМОВ, ПОСТРОЕННЫХ ИНДИВИДУАЛЬНЫМИ-ЗАСТРОЙЩИКАМИ, ПО ЭТАЖНОСТИ В ВОЛОГОДСКОЙ ОБЛАСТИ

в % к итогу

январь-июнь 2023

Число

Общая площадь жилых помещений



¹ Без прироста общей площади жилых помещений за счет реконструкции и изменения ее прежних значений по другим основаниям в ранее построенных жилых домах.



РАСПРЕДЕЛЕНИЕ ЖИЛЫХ ДОМОВ, ПОСТРОЕННЫХ ИНДИВИДУАЛЬНЫМИ ЗАСТРОЙЩИКАМИ, ПО МАТЕРИАЛАМ СТЕН В ВОЛОГОДСКОЙ ОБЛАСТИ

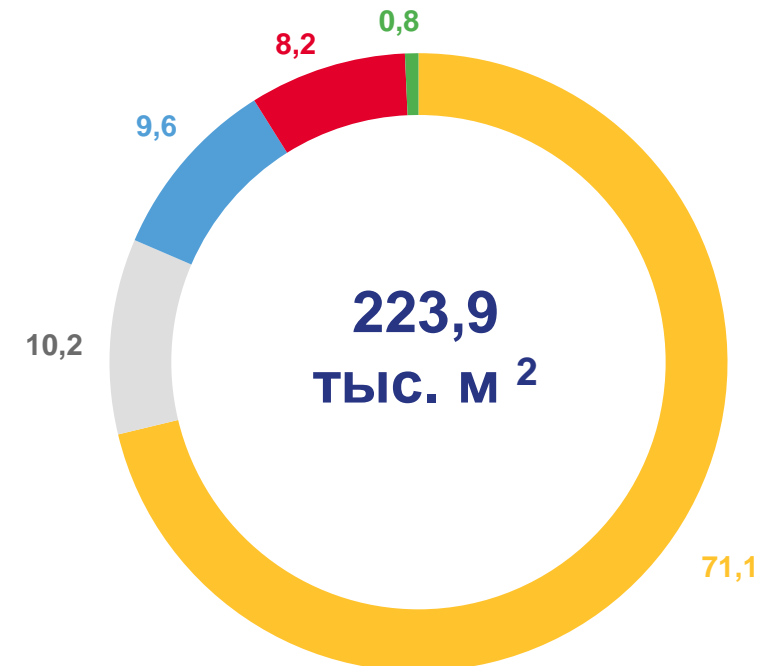
в % к итогу

январь-июнь 2023

Общая площадь жилых помещений



- Камень и кирпич
- Панели
- Блоки
- Дерево
- Прочие материалы



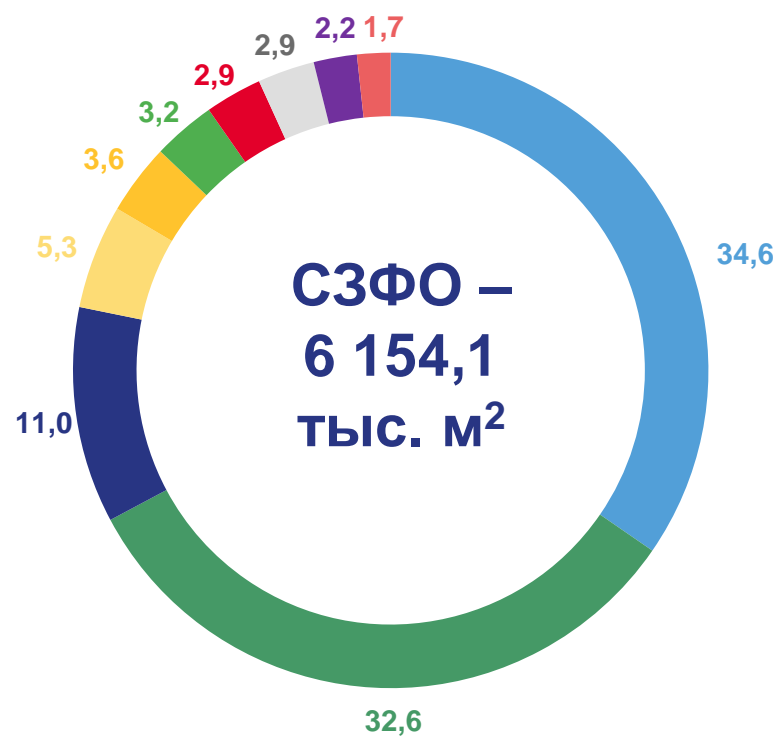


ДОЛЯ СУБЪЕКТОВ В ОБЪЁМЕ ВВОДА ОБЩЕЙ ПЛОЩАДИ ЖИЛЫХ ПОМЕЩЕНИЙ СЕВЕРО-ЗАПАДНОГО ФЕДЕРАЛЬНОГО ОКРУГА

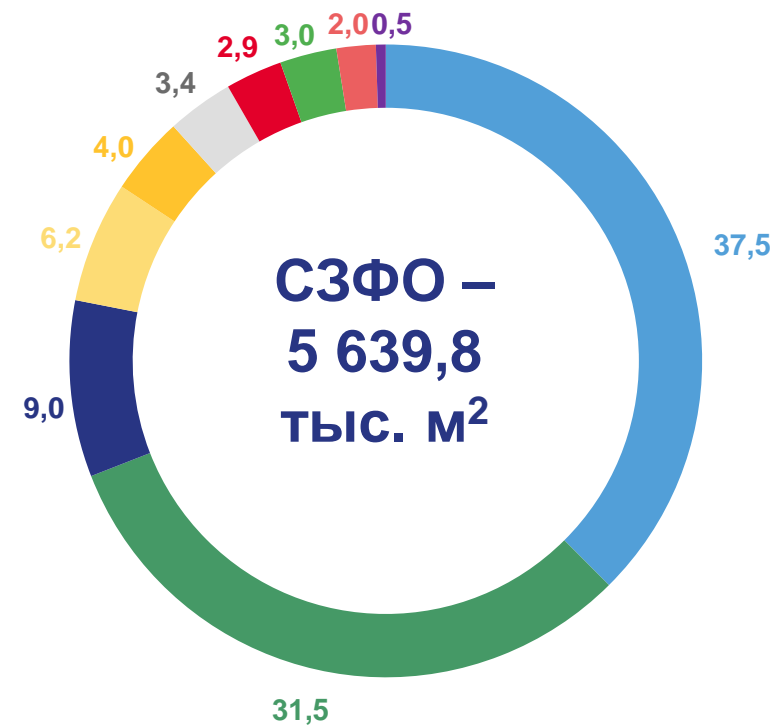
В % к итогу











январь-июнь

2022



2023



-  Республика Карелия
-  Республика Коми
-  Архангельская область
-  Вологодская область
-  Калининградская область
-  Ленинградская область
-  Мурманская область
-  Новгородская область
-  Псковская область
-  г. Санкт-Петербург





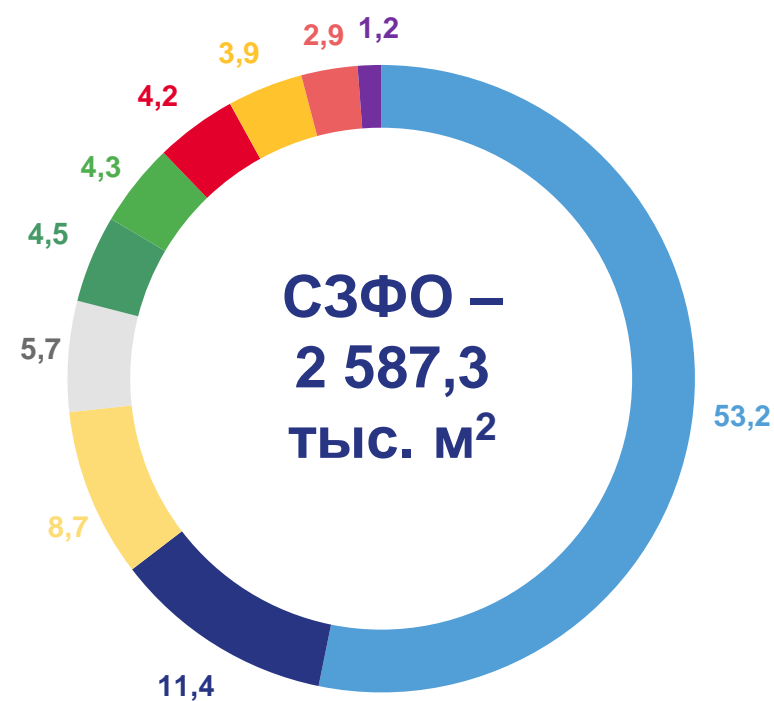

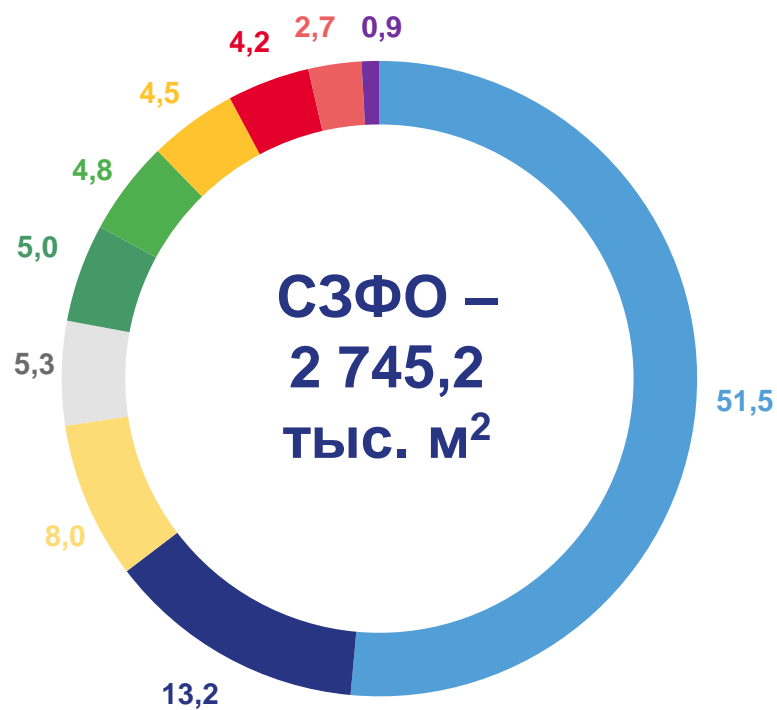
ДОЛЯ СУБЪЕКТОВ В ОБЪЁМЕ ВВОДА ОБЩЕЙ ПЛОЩАДИ ЖИЛЫХ ПОМЕЩЕНИЙ, ПОСТРОЕННЫХ НАСЕЛЕНИЕМ, СЕВЕРО-ЗАПАДНОГО ФЕДЕРАЛЬНОГО ОКРУГА

в % к итогу

2022

январь-июнь

2023



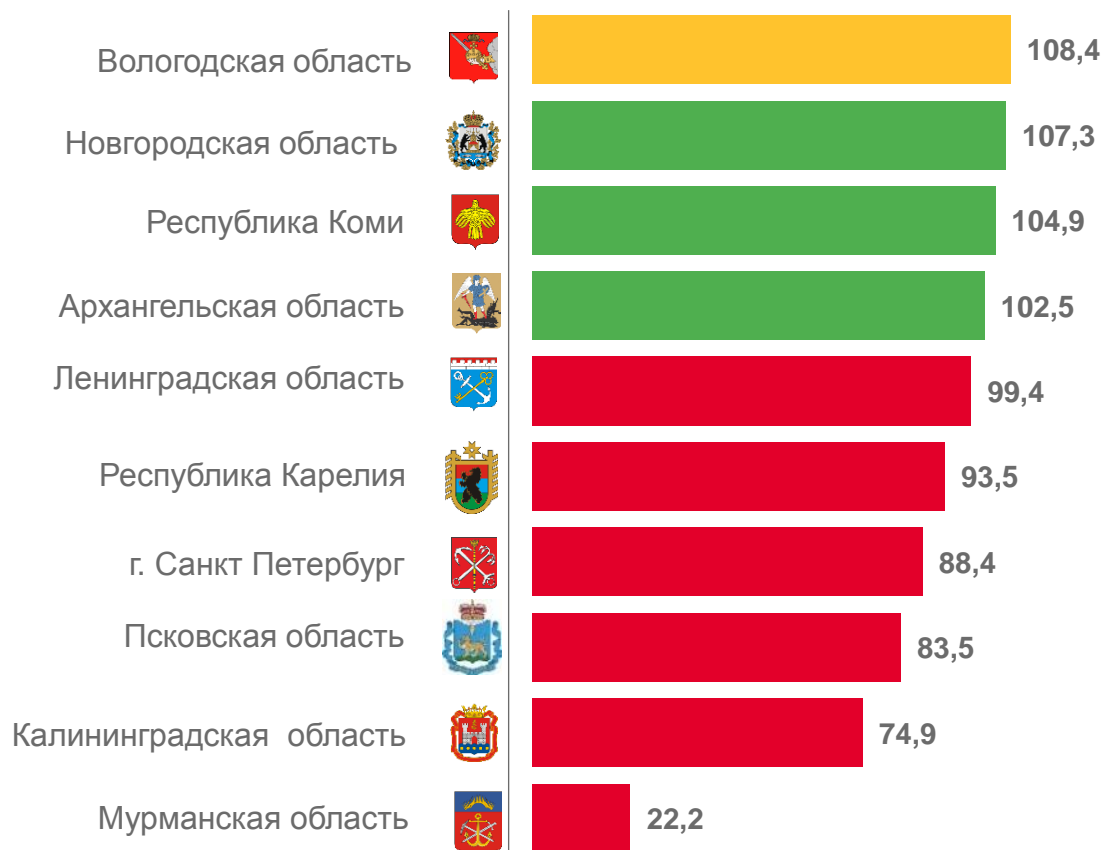


СТРОИТЕЛЬСТВО ЖИЛЫХ ДОМОВ ПО РЕГИОНАМ СЕВЕРО-ЗАПАДНОГО ФЕДЕРАЛЬНОГО ОКРУГА

январь-июнь 2023 года в % к январю-июню 2022 года

Общая площадь жилых помещений

Введено, всего



Построено населением

